

DECEMBER

nieuwsboekje

Basisschool 't Biekorfje

2024



Beste ouders,

De speelplaats is op het einde van dit eerste trimester al serieus veranderd. Ze wordt echt mooi en vooral erg afwisselend om te spelen. Nu zie je al hoogtevverschillen, enkele evenwichtsbalkjes, de watervallei, de grote arena, leuke materialen als keitjes en zand, ... De wadi's leggen ze nu volop aan en in de voedseltuin zijn we zelf aan de slag om banken en moestuinbakken te bouwen.



Vandaag kregen alle klassen van het lager een foto van een speeltuig cadeau van de Sint in de vorm van een puzzel. Die speeltuigen moeten natuurlijk nog geplaatst worden, maar de Sint bestelde ze en dus is het nog even wachten.



We kijken er vol verwachting verder naar uit.



Tijdens dit eerste trimester hebben we al 4 activiteiten gedaan met de kleurengroepjes van Ik-hoor-er-bij. De kinderen verzamelden al heel wat bijenraatjes door goed samen te werken. Het resultaat van hun activiteit is leuk, maar het belangrijkste is hoe ze het opnemen voor elkaar en elkaar steunen. Maand na maand groeien ze hierin.



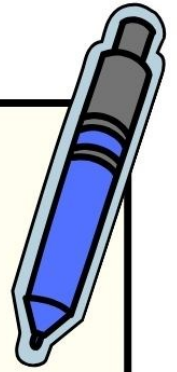
Fijne feestdagen samen,

hopelijk ook tijd voor wat ontspanning

en in ieder geval een heel goede start van het nieuwe jaar 2025!



Belangrijke data



donderdag 23 januari: peuterinstuif 16u-18u

maandag 27 januari: vrije dag (geen opvang)

woensdag 12 februari: pedagogische werkdag
(opvang: inschrijven)

zaterdag 15 februari: valentijnsdiner 

maandag 24 februari - vrijdag 28 februari: sportklassen 5 - 6

maandag 3 maart - zondag 9 maart: krokusvakantie

woensdag 12 maart: pedagogische werkdag
(opvang: inschrijven)



Zie ook: www.biekorfje.be

Ook in het Biekorfje waren alleen maar flinke kindjes





Net voor de herfstvakantie organiseerden we een leuke activiteit met de 3e kleuters en het eerste leerjaar. Deze keer stond "Nieuwsgierig Lotje" de heks centraal. Het prentenboek werd reeds vooraf in de klas verteld. Bij de kookheks maakten we griezelige kriebelspinnen. Bij de knutselheks volgden we stapjes om een heks te knutselen. We vlogen verder op onze bezem naar de muziekheks, daar strooiden we allerlei ingrediënten in de ketel en dansten we er rond. Daarna slopen we binnen in de kamer van slaapheks maar die wou helemaal niet gewekt worden. We speelden "slaapheks slaapheks hoe laat is het nu, dansten in de nacht en belanden tenslotte in de ketel vol slaapkruiden.







TWEEDE LEERJAAR SPEELT BINGO MET BEWONERS VAN DE WEISTER

De leerlingen van het tweede leerjaar beleefden een bijzondere dag in de Weister, waar ze bingo speelden met de bewoners van het woonzorgcentrum. Het werd een gezellige en leerrijke ervaring voor jong en oud. De leerlingen leerden samenwerken en genoten zichtbaar van het spel, terwijl de bewoners genoten van de frisse energie van de kinderen.

De grote winnaars van de bingo waren het groepje van Jean en Michael en het groepje van Vicke en Alexine. De cadeautjes, door de kinderen zelf gemaakt, vielen in de smaak bij de bewoners.

Door al het plezier waren we bijna te laat terug op school, maar gelukkig konden we de dag mooi afronden met de kleurengroepjes en het thema ik-hoor-er-bij. De bewoners vonden het zo leuk dat ze ons al vroegen om snel terug te komen!





DK DECOR
 SCHILDER- EN DECORATIEWERKEN
 INFO@DKDECOR.BE | WWW.DKDECOR.BE 0473 83 54 86

ESSO STATION OVAERE AALBEKE

SPAR express

7/7 OPEN

- ▶ Spar Express Shop
- ▶ Carwash
- ▶ Lotto, pers & tabak
- ▶ Belegde broodjes, dagschotels, salades



Moeskroensesteenweg 181, 8511 Aalbeke – 056/41.38.19 - station.ovaere@skynet.be

Met dank aan onze sponsors:

VAKANTIEATELJEE
 CREATING DIFFERENT HOLIDAYS

Outdoor & Adventure Rentals
 [voor alle vakanties met een \angle of]

Kooigem +32 477 33 11 32
 www.vakantieateljee.be

't Kranten

Bergstraat 14
8511 Aalbeke

056 42 18 62
 krantenhuisje@hotmail.com

Gratis thuisbedeling

huisje



Kristoph Verrue
 8510 MARKE

Terrassen
Metselwerken
Kelderdichting
 0472 / 974 177

GARAGE DELBAR

MOUSCRON REKKEM TOURNAI





Gezelschapspelletjes 6de leerjaar met 3de kleuter - 1ste leerjaar



Het was heel leuk om spelletjes te spelen. De kindjes waren heel flink en enthousiast. (Cas)



Iedereen was goed aan het luisteren toen ik aan het uitleggen was. Heel leuk. (Jirte)

Ik vond het tof om de spelletjes te spelen, maar het was lastig om het spelletje altijd opnieuw uit te leggen. Maar het was een leuke activiteit. (Marie)




Ik vond het zeer aangenaam en de kinderen waren zeer enthousiast. Ze kregen een kroon als ze gewonnen waren. Sommige dragen die nu nog (lacht). (Maxine)



Het was een heel geslaagde voormiddag. We zagen hoe de kinderen blij waren om nieuwe spelletjes te leren kennen. (Alexane)



Op 27 november hadden we samen met de oudste kleuters, het eerste leerjaar én het 6de leerjaar een super leuke activiteit! Via een doorschuifstelsel konden de kinderen telkens aansluiten om een gezelschapsspelletje te spelen. Rijmspelletjes, heksen en kikkers, bekers stapelen, ... een heel ruim aanbod! Het was heel mooi om te zien hoe die grote 6de klassers zich ontfermden over de kinderen, hun het spel uitlegden en hier en daar zelfs een extraatje voorzagen! Dank je wel 6de leerjaar ! We hebben ervan genoten!



Dit jaar willen met het ganse team inzetten op de **executieve functies**.

In de maand november zijn we aan de slag gegaan rond **het werkgeheugen**. In december en een stukje van januari komt **de cognitieve flexibiliteit** aan bod.

Hoorde je jouw kind vertellen dat we met de klas een 'challenge' aangingen?




escuela



Daarmee hebben we ons werkgeheugen eens extra aan het werk gezet. Een hele uitdaging, maar toch best spannend of dit alles zal lukken.

Ons werkgeheugen is net als een GPS die moet onthouden waar we naartoe moeten.





werkgeheugen:

Het vermogen om informatie in het geheugen vast te houden tijdens de uitvoering van complexe taken. Daarbij gaat het erom eerder geleerde vaardigheden of ervaringen toe te passen in een actuele of toekomstige situatie.

Tips voor thuis:

Speel geheugenspelletjes zoals memorie, memorinth, Déja vu, Ik ga op vakantie en neem mee ... Samengesteld woord doorgeven, kind maakt samengesteld woord met tweede deel, enz ... Woord doorgeven, kind maakt nieuw woord met laatste letter

Leer kinderen van kleins af rijmpjes en liedjes Leer kinderen de kracht van herhaling Laat het kind je aankijken en de opdracht herhalen, zo help je het kind te focussen en kan het beter luisteren en onthouden.

We hadden ook extra aandacht voor de **cognitieve flexibiliteit**.

Dit is de vaardigheid om plannen te herzien als zich belemmeringen of tegenslagen voordien, zich nieuwe informatie aandient of er fouten gemaakt worden; het gaat daarbij om aanpassing aan veranderende omstandigheden.

Tips voor thuis:



Laat dingen bewust eens anders lopen dan gepland. Leer kinderen omgaan met onverwachte zaken.

Laat ze maken, knutselen, tekenen, ... Verplaats eens de meubels in huis. Wees zelf ook flexibel en verwoord dat.

Speel eens een coöperatief spel, waarbij je samen moet beslissen wat je gaat doen. Samen tekenen, om de beurt een streepje zetten.

Leer kinderen creatief en out of the box denken, laat ze bv zelf oplossingen bedenken voor een probleem.



Grootouderfeest - Muziekfestival - Wijkschool


Betaalbare kinderkleding
Van 0 tem 14 jaar

Hierin zit een vleugje magie

webshop: www.lisenlou.be

Winkel te Kortrijk
Ten Akkerdreef 57

Woe, do, vrij: 10u-17u / Za: 13u30-17u



Loopbaancoaching.net

Met dank aan onze sponsors:



Groepslessen & personal coaching: 0479/80.46.60



Thuisverpleging PIA, GRIET, CÉLIEN EN TIJS



+32(0)491/ 501 503

pia.ostyn@telenet.be

Aalbeke, Rollegem, Bellegem en Marke

7 dagen op 7 bereikbaar en wij werken samen met elke mutualiteit

Eerste leerjaar op uitstap naar de Gavers

Op donderdag **21 november** gingen we met het **eerste leerjaar** naar de **Gavers** in Harelbeke. Het beloofde een heel koude dag te worden. Gelukkig was iedereen warm aangekleed. We leerden er over de zwammen, de bomen en de vogels in het gebied. 's Middags aten we samen onze picknick op en konden we ons uitleven op het speelplein. In de namiddag ging het programma verder. Het was een heel leerrijke dag!



OMA MONIEK BRENGT MUZIEK IN DE KLAS

Eind november kregen we een bijzonder muzikaal bezoek in de klas: oma Moniek kwam langs met een verzameling unieke instrumenten. Ze leerde ons heel wat nieuwe muziekinstrumenten kennen, zoals een hoorn, een harmonica, een doedelzak, een melodica en een ukelele.

De leerlingen luisterden vol verwondering naar de verschillende klanken en ritmes die oma Moniek tevoorschijn toverde. Het werd een leuke en leerzame ervaring waar we nog lang aan zullen terugdenken. Bedankt, oma Moniek, voor dit muzikale avontuur!



Lid worden van de ouderraad?

Volg je onze stukjes in het Biekorfje? Of heb je al eens deelgenomen aan onze koffie-aan-de-schoolpoort of de infoavond? Of ben je blij met onze oversteekhulp, of de Solidaire Opvang de Zomerkorf?

Als ouderraad zijn we er voor en door de ouders.

We werken nauw samen met de directie en leerkrachten van 't Biekorfje, onder verschillende vormen:

- Betrokkenheid bij het dagdagelijks reilen en zeilen binnen 't Biekorfje
- Overleg met Schoolraad m.b.t. diverse onderwijsthema's
- Logistieke ondersteuning bij schoolactiviteiten (schoolfeest, verkeer, ...)
- ...



Om dit alles vlot te laten verlopen, kunnen wij altijd nieuwe medewerkers gebruiken:

Als kernlid werk je graag mee aan de visie van 't Biekorfje en wil je mee vergaderen. Je bent welkom op onze eerstvolgende vergadering: **maandag 13 januari, om 20u**, in de zithoek van de school (Lauwsestraat)

Als lid van een "werkgroep", werk je mee aan 1 project. Er zijn verschillende werkgroepen:

- Kalender (opmaak van kalender, opvolgen van verkoop,...)
- Verkeer (acties rond veiliger verkeer, gemachtigd opzichter,...)
- Zomerkorf (ondersteuning van de Solidaire Opvang)
- Koffie aan de schoolpoort



Interesse of vragen? Spreek ons aan of laat gerust iets weten.

Ook als je andere vragen hebt, kan je zeker bij ons terecht.

Ouderraad 't Biekorfje / 0486 0695 85 / orbiekorfje@outlook.be